



ALGEMENE VEILIGHEIDSNORMEN






INHOUDSOPGAVE

INHOUDSOPGAVE	3
MACHINE MET AANSLUITING OP HET STROOMNET	4
VERLENGKABELS	5
MACHINE MET VOEDING OP BATTERIJ	5
DE BATTERIJEN OPLADEN	6
GEBRUIK VAN DE MACHINE	7
DE MACHINE BUITEN DIENST ZETTEN	9
ONDERHOUD	9
TRANSPORT	10
MACHINE MET MAN AAN BOORD	10
MACHINE MET VERBRANDINGSMOTOR	11
BIJTANKEN	12

Om mogelijke gevaarlijke situaties te signaleren, worden de volgende symbolen gebruikt. Lees deze informatie altijd aandachtig door, en tref de noodzakelijke voorzorgsmaatregelen om personen en voorwerpen te beschermen.

Om ongevallen te vermijden is de medewerking van de bediener van essentieel belang. Geen enkel programma voor ongevalspreventie kan doeltreffend zijn zonder de totale medewerking van de personen die rechtstreeks verantwoordelijk zijn voor de werking van de machine. De meeste ongevallen die in een bedrijf, op de werkplaats of tijdens verplaatsingen gebeuren, worden veroorzaakt door het niet respecteren van de elementaire veiligheidsregels. Een oplettende en voorzichtige bediener is de beste garantie tegen ongevallen, en is van absoluut belang om elk preventieprogramma te completeren.

BEWAAR DEZE VEILIGHEIDSWAARSCHUWINGEN SAMEN MET DE GEBRUIKSAANWIJZING VAN DE MACHINE.

-  **GEVAAR:** geeft een dreigende gevaarlijke situatie aan die, indien niet vermeden, de dood of ernstige letsels tot gevolg heeft.
-  **WAARSCHUWING:** geeft een mogelijk gevaarlijke situatie aan die, indien niet vermeden, kan leiden tot de dood of ernstige letsels.
-  **OPGELET:** geeft een mogelijk gevaarlijke situatie aan die, indien niet vermeden, kan leiden tot lichte of matige letsels.

MACHINE MET AANSLUITING OP HET STROOMNET

GEVAAR:

- Om het risico van brand, elektrische schokken of letsels te beperken, wordt u gevraagd om vóór het gebruik alle veiligheidsinstructies en de waarschuwingssignaleringen te lezen en te volgen. Deze machine werd ontworpen voor veilig gebruik wanneer ze aangewend wordt voor de reiniging zoals is aangegeven. In geval van schade aan de elektrische of mechanische componenten moet de machine vóór gebruik in een bevoegd assistentiecentrum worden hersteld, om verdere schade aan de machine of persoonlijke letsels van de gebruiker te voorkomen.
- Voordat de stekker van de machine in het stopcontact wordt geplaatst, moet gecontroleerd worden dat de elektrische gegevens op de serieplaat overeenstemmen met die van het stroomnet. De machine mag enkel gevoed worden met wisselstroom en met de spanning die is aangeduid op de plaat met serienummer.
- Het stopcontact voor de stekker moet geaard zijn volgens de geldende normen.
- Als de verbindingskabel naar het voedingsnetwerk wordt geleverd in de verpakking van de machine, mag alleen deze kabel worden gebruikt voor de bovenvermelde machine.
- Controleer vóór elk gebruik op mogelijke beschadigingen van de aansluitlijn en de stekker. Als de lijn beschadigd is, neemt u onmiddellijk contact op met een technicus om de correcte werking te herstellen.
- Sluit de machine enkel aan op een elektrische verbinding die is geïnstalleerd door een electricien in overeenstemming met de norm IEC 60364-1.
- Raak de stekker nooit aan met natte handen.
- Let erop dat de stroomkabel of de verlengkabel nooit worden beschadigd door erop te trappen, erop te drukken, eraan te trekken, en dergelijke. Bescherm de kabel tegen warmte en tegen contact met olie of scherpe randen en hoeken.

- Controleer regelmatig of de stroomkabel niet beschadigd is, door bijvoorbeeld barsten of veroudering. Als er een beschadiging wordt gedetecteerd, moet de kabel worden vervangen voordat de machine opnieuw wordt gebruikt.
- De bescherming tegen waterspatten en de mechanische weerstand moeten gegarandeerd blijven ook na de eventuele vervanging van aansluitstukken in de stroom- of verlengkabel.



WAARSCHUWING:

- Om niet-toegestaan gebruik van de machine te vermijden, moet de voeding onderbroken worden, moet de machine uitgeschakeld worden via de hoofdschakelaar (en indien aanwezig door de sleutel uit het contactslot te halen) en moet de stekker van de voedingskabel uit het stopcontact gehaald worden.



OPGELET:

- Schakel de machine uit met de hoofdschakelaar voordat eender welke onderhoudshandeling wordt verricht of de machine in rust wordt gesteld (verwijder indien aanwezig vervolgens de contactslot uit het blok), en haal de stekker van de voedingskabel uit het stopcontact.
- Het inschakelverschijnsel veroorzaakt een tijdelijke daling van de spanning.
- In slechte omstandigheden kunnen de andere apparaten beschadigd worden.
- Zulke beschadigingen zijn voorzien als de impedantie van het netwerk kleiner is dan $0,15\Omega$.

VERLENGKABELS



WAARSCHUWING:

- Gebruik als verlengkabels enkel de materialen die de fabrikant uitdrukkelijk vermeldt (contact opnemen met erkende verkoper) of modellen die kwalitatief superieur zijn. Wanneer u een verlengkabel gebruikt, houdt u rekening met de minimum doorsnede ervan.

MACHINE MET VOEDING OP BATTERIJ



WAARSCHUWING:

- Om niet-toegestaan gebruik van de machine te vermijden, moet de voeding onderbroken worden, moet de machine uitgeschakeld worden via de hoofdschakelaar (en indien aanwezig door de sleutel uit het contactslot te halen) en moet de batterijconnector uit de connector van de elektrische installatie gehaald worden.



OPGELET:

- De machine mag uitsluitend gebruikt worden met de spanning die wordt aangeduid op de identificatieplaat.
- Voordat eender welk onderhoud wordt uitgevoerd, moet de machine uitgeschakeld worden via de hoofdschakelaar, moet de sleutel indien aanwezig uit het contactslot gehaald worden, en moet de batterijconnector uit de connector van de elektrische installatie gehaald worden.
- Om de machine, voor de versies met elektrische aandrijving, handmatig te verplaatsen, moet de elektrische rem worden gelost. Nadat de handmatige verplaatsing is voltooid, moet de elektrische rem opnieuw geactiveerd worden. Gebruik de machine nooit wanneer de elektrische rem is gedeactiveerd.

- Indien de machine wordt geduwd (indien de batterijen afwezig of leeg zijn, enz.), mag de snelheid van 4 km/h niet overschreden worden.
- Indien de machine is voorzien van loodbatterijen (WET), mag de machine zelf niet meer dan 30° geheld worden ten opzichte van het horizontale vlak zodat de zeer corrosieve vloeistof van de batterijen niet kan uitstromen.
- Mijd contact met het zuur van de batterij.
- Houd alle metalen voorwerpen ver van de batterijen.
- Gebruik een niet-geleidend instrument om de batterij te verwijderen.
- Gebruik een hefinrichting en een geschikt instrument wanneer u de batterijen heft.
- De batterij dient te worden geïnstalleerd door gekwalificeerd personeel.
- Neem altijd de veiligheidsmaatregelen van de plaats in acht voor het verwijderen van de batterij.
- Wanneer het noodzakelijk is om de machine te hellen om het onderhoud uit te voeren, moeten de batterijen verwijderd worden.
- De machine mag niet gedumpt worden aan het einde van zijn levensduur, omdat er toxisch-schadelijke materialen aanwezig zijn (batterijen, enz.), onderworpen aan normen die de verwerking in speciale centra voorschrijven (zie het hoofdstuk Sloop).

DE BATTERIJEN OPLADEN

GEVAAR:

- Als de kabel van de batterijlader beschadigd of kapot is, moet hij vervangen worden door de fabrikant van de batterijlader, door bevoegd servicepersoneel of door een gekwalificeerde persoon, om gevaar te voorkomen.
- Het stopcontact waarin de stroomkabel van de batterijlader wordt gestopt moet voorzien zijn van een regelmatige aarding.
- Houd vonken, vlammen en hete materialen uit de buurt van de batterijen. Explosieve gassen komen eruit tijdens het opladen.
- Wanneer de batterijen worden opgeladen, worden zeer explosieve waterstofgassen geproduceerd. Houd het afvalreservoir en/of het blad van de zetelsteun in de onderhoudsstand tijdens de gehele oplaadcyclus van de batterijen en voer de procedure enkel uit in goed geventileerde gebieden en uit de buurt van vrije vlammen.
- Controleer alvorens het opladen te starten of de stroomkabel, die de batterijlader verbindt met de batterijen, niet beschadigd is. Gebruik hem niet als hij beschadigd is en neem contact op met de technische assistentie.
- Controleer alvorens het opladen te starten of de stroomkabel, die de batterijlader verbindt met het stroomnet, niet beschadigd is. Gebruik hem niet als hij beschadigd is en neem contact op met de technische assistentie van de verkoper van de batterijlader.
- Voordat het opladen wordt uitgevoerd, voor de versies met batterijlader aan boord, moet gecontroleerd worden dat geen water of vochtigheid aanwezig is in de aansluiting in de batterijlader.
- Koppel de gelijkstroomkabel van de batterijlader niet los van het stopcontact van de machine wanneer de batterijlader functioneert. Dat is om te voorkomen dat er vlambogen gevormd worden. Om de batterijlader los te koppelen tijdens het opladen dient u eerst de voedingskabel los te koppelen van het stopcontact van het stroomnet.

WAARSCHUWING:

- Gebruik geen batterijladers die niet compatibel zijn, aangezien ze de batterijen kunnen beschadigen en mogelijk brand veroorzaken.

- Alvorens de batterijlader te gebruiken, controleert u of de frequentie en de spanning aangegeven op de serienummerplaat van de batterijlader of in de gebruikshandleiding van de batterijlader voor de versie met batterijlader aan boord (meegeleverd met de documentatie van de machine) overeenkomen met de netwerkspanning.
- Houd de kabel van de batterijlader uit de buurt van hete oppervlakken.
- Rook niet in de buurt van de machine wanneer de batterijen worden opgeladen.
- Lees de gebruikshandleiding van de batterijlader, die u wilt gebruiken, aandachtig door alvorens met het opladen te beginnen.

GEBRUIK VAN DE MACHINE

GEVAAR:

- Handel in geval van gevaar onmiddellijk door op de noodknop te drukken, indien aanwezig, of door de batterijconnector los te koppelen van de connector van het elektrische systeem.
- Zuig nooit gas en vloeistoffen, explosieve of ontvlambare stoffen, onverdunde zuren en oplosmiddelen op! zoals benzine, verdunningsmiddelen voor verf en verbrandingsolie, die indien ze worden gemengd met de zuiglucht explosieve dampen of mengsels kunnen vormen, en bovendien aceton, zuren en oplosmiddelen die niet zijn verdund, evenals aluminium- en magnesiumstof. Deze stoffen kunnen bovendien de materialen aantasten die werden gebruikt voor de constructie van de machine.
- Indien de machine in gevarenczones wordt gebruikt (bijv. tankstations) moeten de relatieve veiligheidsnormen gerespecteerd worden. Het is verboden om de machine te gebruiken in omgevingen met een potentieel explosieve atmosfeer.

WAARSCHUWING:

- De machine mag uitsluitend gebruikt worden door bevoegd personeel dat is opgeleid voor het gebruik.
- Gebruik de machine altijd in overeenstemming met het beoogde gebruik, door rekening te houden met de lokale omstandigheden. Let tijdens de werkzaamheden op voor de mogelijke aanwezigheid van derden, vooral kinderen.
- Deze machine is niet geschikt voor gebruik door personen (inclusief kinderen) met beperkte fysieke, sensorische of mentale vermogens, en door personen met weinig ervaring en/of kennis.
- Gebruik de machine niet op oppervlakken waarvan de helling steiler is dan diegene die wordt aangeduid op de plaat met serienummer.
- De machine is niet geschikt voor de reiniging van onsamenvangende of oneffen vloeren. Gebruik de machine niet op steile hellingen.
- Een poederblusser gebruiken in geval van brand. Geen water gebruiken.
- Pas de gebruikssnelheid aan de gripcondities aan.
- Gebruik de machine niet als u niet over de nodige kennis en autorisaties beschikt.
- Gebruik de machine niet als u deze veiligheidswaarschuwingen en de gebruiksaanwijzing van de machine niet heeft doorgelezen en begrepen.
- Gebruik de machine niet als u onder de invloed van alcohol en drugs bent.
- Gebruik de machine niet terwijl u een mobiele telefoon of andere soorten elektronische toestellen gebruikt.
- Gebruik de machine niet als hij niet correct werkt.
- Gebruik de machine niet in zones waar zich ontvlambare dampen of vloeistoffen of brandbare poeders bevinden.

- Gebruik de machine niet in ruimten die te donker zijn om de bedieningen te kunnen zien of om de machine veilig te gebruiken, tenzij u de werkingslichten of de voorste lichten inschakelt (indien aanwezig).

 **OPGELET:**

- Kinderen mogen niet met de machine spelen.
- Tijdens de werking van de machine moet opgelet worden voor andere personen, en vooral voor kinderen.
- Lees aandachtig de etiketten op de machine, verberg ze voor geen enkele reden, en vervang ze onmiddellijk indien ze zijn beschadigd.
- De machine mag enkel gebruikt en bewaard worden op een overdekte of gesloten plaats.
- De machine mag niet buiten gebruikt of bewaard worden, in vochtige omstandigheden of rechtstreeks blootgesteld aan de regen.
- De machine veroorzaakt geen gevaarlijke trillingen.
- Gebruik de machine alleen zoals beschreven in deze veiligheidswaarschuwingen en in de gebruiksaanwijzing van de machine.
- Verzamel geen ontvlambare of rokende afval, zoals sigaretten, lucifers en warme as.
- Verminder de snelheid op hellingen en in gevaarlijke bochten.
- Volg altijd de instructies voor mengen, gebruik en verwerken die op de verpakkingen van de chemische stoffen staan.
- Let tijdens het gebruik van de machine op dat de veiligheid van personen en voorwerpen wordt beschermd.
- Stoot niet tegen rekken of steigers, vooral waar gevaar op vallen van voorwerpen kan bestaan.
- Plaats geen vloeistofrecipiënten op de machine.
- De gebruikstemperatuur van de machine moet tussen +10°C en +40°C liggen. De vochtigheid moet zich tussen 30% en 95% bevinden.
- Tijdens het gebruik van reinigingsmiddelen voor vloeren moeten de aanwijzingen en de waarschuwingen gerespecteerd worden die zijn aangeduid op de etiketten van de flessen.
- Voordat reinigingsmiddelen voor vloeren worden gehanteerd, moeten geschikte handschoenen en beschermingen gebruikt worden.
- Zorg ervoor dat de borstels niet draaien wanneer de machine stilstaat zodat de vloer niet wordt beschadigd.
- In geval van brand dient u waar mogelijk een poeder- en geen waterbrandblusser te gebruiken.
- Laat geen voorwerpen in de openingen penetreren. Als de openingen zijn verstopt, mag de machine niet gebruikt worden.
- Houd de openingen van de machine vrij van stof, pluisjes, haren en andere vreemde voorwerpen die de luchtstroom zouden kunnen belemmeren.
- Verwijder of wijzig de platen op de machine niet.
- Gebruik enkel de borstels en de sleepschijven die bij de machine worden geleverd, of diegenen die worden gespecificeerd in de handleiding voor het gebruik en het onderhoud. Het gebruik van andere borstels of vilt kan gevaarlijke situaties veroorzaken.
- Deze machine werd niet ontworpen voor extern gebruik, maar enkel voor binnen.
- Controleer alvorens het werk te starten of er geen vloeistoflekken zijn.
- Controleer alvorens het werk te starten of alle veiligheidsinrichtingen geïnstalleerd zijn en correct werken.
- Neem de juiste voorzorgsmaatregelen zodat haar, juwelen, loshangende kledingsstukken niet vastraken in bewegende machine-onderdelen.
- Gebruik de machine alleen in goed verlichte ruimten.

DE MACHINE BUITEN DIENST ZETTEN

WAARSCHUWING:

- Bescherm de machine altijd tegen zon, regen en andere weersinvloeden, wanneer de machine al of niet in werking is. Berg de machine op een overdekte en droge plek op: deze machine is enkel bestemd voor droog gebruik, en mag niet buiten in vochtige omstandigheden gebruikt of bewaard worden.
- Parkeer de machine niet naast brandbare materialen, poeders, gassen of vloeistoffen.
- Leg de machine stil op een vlak oppervlak.
- Als de machine onbewaakt wordt achtergelaten, moet er voor gezorgd worden dat ze niet toevallig kan bewegen

OPGELET:

- De opslagtemperatuur van de machine moet tussen +10°C en +40°C liggen. De vochtigheid moet zich tussen 30% en 95% bevinden.

ONDERHOUD

GEVAAR:

- Wanneer nabij elektrische componenten wordt gewerkt, mag het volgende niet gebruikt worden om kortsluitingen te vermijden: niet-geïsoleerde gereedschappen; leg geen metalen voorwerpen op componenten die elektrisch worden gevoed, en laat ze er niet op vallen; draag geen ringen, horloges en kleding die metalen delen bevatten, die in aanraking zouden kunnen komen met elektrisch gevoede componenten.
- Werk niet onder de getilde machine zonder vaste veiligheidssteunen.

WAARSCHUWING:

- De handelingen van de reiniging en het onderhoud die moeten uitgevoerd worden door de gebruiker mogen niet uitgevoerd worden door kinderen zonder toezicht.
- Voordat eender welke handeling/herstelling wordt uitgevoerd, moeten de instructies aandachtig doorgelezen worden.
- In geval van storingen van de werking van de machine moet gecontroleerd worden dat deze niet te wijten zijn aan een gebrek aan onderhoud. Contacteer een erkend servicecentrum in geval van twijfels.
- Herstel alle elektrische aansluitingen nadat het onderhoud is uitgevoerd.

OPGELET:

- Mijd contact met bewegende onderdelen. Draag geen losse kleding of juwelen en bind lang haar samen.
- Blokkeer de wielen alvorens de machine te heffen.
- Hef de machine met een uitrusting aangepast aan het te heffen gewicht.
- Manipuleer onder geen enkele voorwaarde de beveiligingen op de machine en houd u nauwgezet aan de instructies die zijn voorzien voor regulier onderhoud.
- Wanneer er delen moeten vervangen worden moeten er ORIGINELE reserveonderdelen aangevraagd worden bij een erkende dealer of wederverkoper.
- Om de veiligheid te garanderen, moet het geprogrammeerde onderhoud uitgevoerd worden

dat is voorzien in het specifieke hoofdstuk van deze handleiding, door erkend personeel of een erkend servicecentrum.

- Was de machine niet met directe waterstralen of drukwater of met corrosieve middelen of maak ze niet nat in de buurt van elektrische componenten.
- Laat de machine jaarlijks controleren door het personeel van een erkend servicecentrum.
- Verwerk het verbruiksmateriaal door nauwkeurig de van kracht zijnde normen te respecteren. Wanneer uw machine moet afgedankt worden, moeten alle materialen gepast ingezameld worden; houd er rekening mee dat de machine bestaat uit volledig recyclebare materialen.
- Alle reparaties van de machine dienen te worden uitgevoerd door gekwalificeerd personeel.
- Wijzig de fysieke ontwerpkenmerken van de machine niet.
- Gebruik reserveonderdelen die worden geleverd door erkende assistentiecentra.
- Draag een individuele beschermende uitrusting afhankelijk van de behoefte en van de aanduidingen in de handleiding.

TRANSPORT

WAARSCHUWING:

- Maak beide reservoirs leeg vóór het transport.
- Zet zowel de wisser als de borstels in de werkstand alvorens de machine te bevestigen op het transportmiddel.
- Gebruik een oprit, een vrachtauto of een aanhangwagen die het gewicht van de machine en van de bediener kunnen dragen.
- De oprit om de machine op het transportmiddel te positioneren moet een helling hebben die de machine geen schade berokkent.
- Bevestig de machine volgens de geldende richtlijnen in het land van gebruik, zodat ze niet kan gaan schuiven en kantelen tijdens het transport.
- Controleer, voor de versies met elektrische aandrijving, dat de elektrische rem correct is ingeschakeld nadat de machine op het transportmiddel is geladen

OPGELET:

- Let op gedurende de verplaatsing van de machine als de temperatuur lager is dan het vriespunt. Het water dat aanwezig is in het afvalreservoir of in de leidingen kan bevriezen en de machine ernstig beschadigen.

MACHINE MET MAN AAN BOORD

WAARSCHUWING:

- Gebruik de machine niet in gebieden waar gevaar voor vallende voorwerpen aanwezig is, behalve indien de machine is voorzien van een beschermkap (indien optioneel).
- Gebruik een takel om de machine boven het transportmiddel positioneren. Rijd de machine niet op of van een vrachtauto of een aanhangwagen.
- Activeer de parkeerrem nadat u de machine op het transportmiddel hebt geladen.

OPGELET:

- Verminder de snelheid alvorens het stuur om te gooien.
- Houd alle lichaamsdelen binnen de bedienersruimte terwijl de machine in beweging is.

- Let op wanneer u achteruit rijdt.
- Vervoer geen passagiers. Gebruik de machine niet als transportmiddel.
- Als de machine wordt gebruikt wanneer naast de bediener andere personen aanwezig zijn, moet het zwaailicht (verplicht) ingeschakeld worden.
- Deze machine is niet goedgekeurd voor gebruik op de weg of openbare wegen.
- Duw of sleep de machine niet als er geen bediener op de zitplaats zit die machine kan besturen.
- Controleer alvorens het werk te starten of de remmen en het stuur perfect functioneren.
- Regel de stoel en het stuur, en indien aanwezig ook de veiligheidsgordel, alvorens het werk te starten.

MACHINE MET VERBRANDINGSMOTOR

GEVAAR:

- De endotherme motor geeft koolmonoxide vrij en dit is een giftig gas. Gebruik de machine niet in een gesloten en weinig geventileerde ruimte.
- Voor de versies Bifuel: de flexibele rubberen toevoerleiding voor LPG moet vaak gecontroleerd worden, het mag geen knelpunten of spanningspunten hebben. Het wordt vastgemaakt aan de slang met een veiligheidsriempje en moet vervangen worden voor de datum die op de leiding zelf gedrukt is.

WAARSCHUWING:

- Voordat eender welke handeling/herstelling wordt uitgevoerd, moeten de instructies aandachtig doorgelezen worden
- Voor de versies Bifuel: de niet gebruikte flessen, of ze leeg, vol, gedeeltelijk vol, leeg of verondersteld leeg zijn, mogen in geen geval bij de gebruiker gehouden worden. De lege fles mag niet weggeworpen of achtergelaten worden maar moet terug overhandigd worden aan de verkoper van wie men de volle fles koopt.
- Voor de versies Bifuel: de pakking tussen de kraan en de regelaar moet bij elke vervanging van de fles veranderd worden.
- Voor de versies Bifuel: voer na elke vervanging van de fles de pakkingtest uit van de verbindingen met zeepwater, nooit met vlammen. Voer vervolgens de ontstekingstest van de machine uit.
- Indien men een geur van gas waarneemt bij de versies Bifuel, de verdeling sluiten (kraan van de fles); ventileer de omgeving goed, onthoud dat LPG zwaarder is dan lucht en zich dicht bij de grond verspreidt; laat de installatie controleren door gespecialiseerd personeel.
- Adem de uitlaatgassen niet in. Gebruik de machine alleen in afgesloten ruimten als deze goed geventileerd is, en als een tweede persoon belast is met het bewaken van uw gezondheid.

OPGELET:

- Voordat eender welk onderhoud wordt uitgevoerd, moet de machine uitgeschakeld worden via de hoofdschakelaar, moet de sleutel uit het instrumentenbord gehaald worden en moet de alternatorconnector uit de connector van de elektrische installatie gehaald worden. Sluit de regelkraan van de stroom van brandstof. Voor de versies Bifuel: sluit de klep in de LPG-fles.
- Koppel de verbindingen van de startaccu los alvorens werkzaamheden uit te voeren op de machine.
- Schakel tijdens de ontsteking van de machine de parkeerrem in en laat de richtingshendel in neutraal staan.

- De warme uitlaat kan brandwonden veroorzaken. Benader deze niet wanneer de motor gedraaid heeft.
- De machine mag niet geplaatst worden in lokalen of ruimtes die lager liggen dan de grond, in niet verluchte ruimtes, in nabijheid van brandbare materialen, elektrische installaties, ventilatieopeningen, -kanalen en openingen die in verbinding staan met lokalen of ruimtes die zich op een lager niveau bevinden. Bovendien mag de machine versie bifuel niet in lokalen geplaatst worden die als brandgevaar geclassificeerd zijn (garages, box, etc.).
- Voor de versies Bifuel: sluit na elk gebruik de kraan van de klep op de fles goed.
- Parkeer niet naast brandbare materialen, poeders, gassen of vloeistoffen.
- Vermijd contact met het koelmiddel van de warme motor.
- Verwijder de dop van de radiator niet wanneer de motor warm is.
- Laat de motor afkoelen voor het uitvoeren van om het even welke onderhoudswerkzaamheid.
- Houd alle metalen objecten ver van de startaccu.
- De batterij dient te worden geïnstalleerd door gekwalificeerd personeel.
- Neem altijd de veiligheidsmaatregelen van de plaats in acht voor het verwijderen van de batterij.
- Voor de versies Bifuel: wanneer het noodzakelijk is om de machine te hellen om het onderhoud uit te voeren, moeten de batterij en de LPG-fles verwijderd worden.
- De machine moet regelmatig door gespecialiseerd personeel geïnspecteerd worden, vooral voor de versies Bifuel voor wat de LPG-fles betreft en de verbindingen ervan, zoals vereist door lokale en nationale normen voor een veilige werking.

BIJTANKEN

GEVAAR:

- Brandstofdampen zijn enorm ontvlambaar, ze hebben laag ontvlambaarheidspunt en zijn explosief, vooral in gesloten ruimtes. Vermijd de dampen bloot te stellen aan om het even welke ontstekingsbron, gezien de brand en de explosie die eruit voortkomen zware letsels en incidenten kunnen veroorzaken tot de dood toe.
- Schakel de motor uit om te tanken: de motor genereert zowel hoge temperaturen als elektrische vonken. De brand en de explosie die eruit voortkomen zware letsels en incidenten kunnen veroorzaken tot de dood toe.
- De plaats voor het bijtanken van brandstof moet goed geventileerd zijn. Tank nooit met de motor binnenin een gebouw waar de brandstofdampen in contact kunnen komen met vlammen of vonken.
- Schakel alle persoonlijke elektronische toestellen uit, zoals GSM en draagbare computers om naar muziek te luisteren gezien ze elektrische vonken kunnen genereren. De brand en de explosie die eruit voortkomen zware letsels en incidenten kunnen veroorzaken tot de dood toe. Doe de statische elektriciteit van het lichaam weg alvorens het brandstofreservoir te benaderen.
- Op de tankplaats niet roken, geen vrije vlammen gebruiken en geen vonken genereren. De brand en de explosie die eruit voortkomen zware letsels en incidenten kunnen veroorzaken tot de dood toe.
- De vervanging van de fles voor de versies Bifuel mag niet gebeuren in de aanwezigheid van vlammen, sintels of werkende elektrische apparaten.
- Voor het vervangen van de fles, voor de versies Bifuel, ervoor zorgen dat de kraan van de te vervangen fles en die van de volle fles gesloten zijn.
- Voor de versies Bifuel moeten de LPG-flessen moeten altijd gekocht worden bij gemachtigde verkopers, het is extreem gevaarlijk en dus streng verboden door de wet de flessen te vullen bij LPG-verdelers voor auto's of met ambachtelijke middelen. Enkel de geautoriseerde instel-

lingen kunnen de flessen vullen. Het illegaal tanken is strafbaar en er staat een geldboete op. De sanctie treft de gebruiker rechtstreeks.

 **WAARSCHUWING:**

- Gebruik uitsluitend de daartoe bestemde brandstofcontainers voor het transport en verwijder deze altijd uit het voertuig alvorens ze te vullen. Het niet naleven van deze voorzorgsmaatregel kan leiden tot het morsen uit de houder en brand veroorzaken.
- Er wordt aanbevolen om altijd beschermende handschoenen te dragen voor het hanteren van de brandstoffen om ernstige verwondingen aan de handen te voorkomen.
- De brandstoffen kunnen stoffen bevatten die lijken op oplosmiddelen. Vermijd contact met de huid en ogen met producten op basis van minerale oliën. Gebruik handschoenen bij het bijtanken. Verander en reinig vaak de beschermende kleding.
- Open altijd de reservoirdop voorzichtig om traag de aanwezige overdruk te ontladen en de brandstof niet naar buiten te laten sproeien.
- Adem de brandstofdampen niet in
- Let op dat brandstof niet in het terrein dringt, om het milieu te beschermen.
- Bij het morsen van brandstof, onmiddellijk de machine reinigen.
- Na het tanken de reservoirdop aandraaien.
- Draai altijd de reservoirdop goed aan, zonder gereedschap te gebruiken. De dop mag niet losdraaien tijdens het gebruik van de machine.
- Controleer op eventuele lekken of een slechte pakking van het reservoir. De machine niet ontsteken of ermee werken, wanneer brandstof naar buiten komt.
- Vul de tank niet overmatig met brandstof. Indien men teveel brandstof toevoegt, kan dit lekken veroorzaken tijdens het rijden met het voertuig. De lekkage van brandstof kan ook voorkomen wanneer het volume zich uitzet in aanwezigheid van een hoge omgevingstemperatuur.
- Bewaar de brandstof enkel in houders die voldoen aan de wetten en met een identificerend etiket.
- De endotherme motor mag enkel gevoed worden met de brandstof beschreven in de handleiding voor het gebruik en onderhoud van de motor zelf, het document bevindt zich in bijlage bij de documentatie van de machine.

